

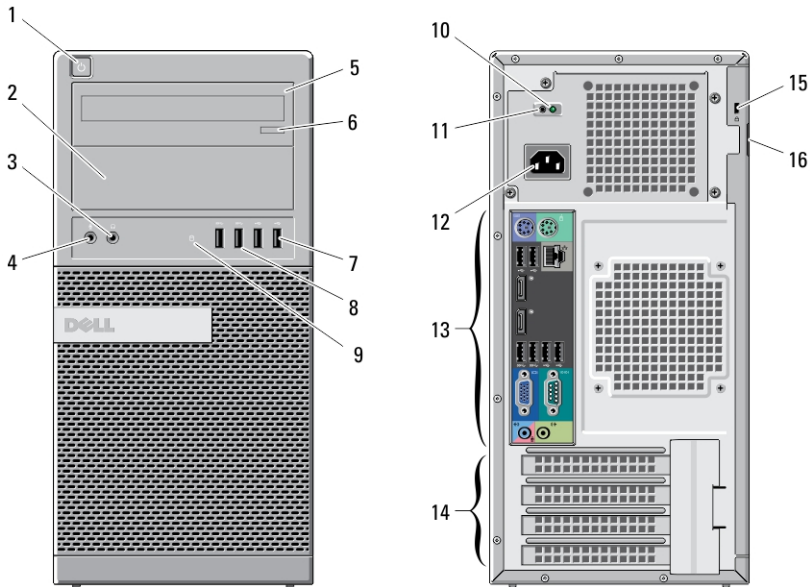
Dell OptiPlex 9010

Informasi Fitur dan Pemasangan

Tentang Peringatan

 **PERINGATAN: PERINGATAN** menunjukkan potensi terjadinya kerusakan properti, cedera pada seseorang, atau kematian.

Mini-Tower — Tampilan Depan dan Belakang



Angka 1. Tampilan Depan dan Belakang Mini-Tower

- | | |
|----------------------------------|-------------------------------|
| 1. tombol daya, lampu daya | 6. tombol pelepas drive optik |
| 2. tempat drive optik (opsional) | 7. konektor USB 2.0 (2) |
| 3. konektor headphone | 8. konektor USB 3.0 (2) |
| 4. konektor mikrofon | 9. lampu aktivitas drive |
| 5. drive optik (opsional) | 10. lampu diagnosis catu daya |

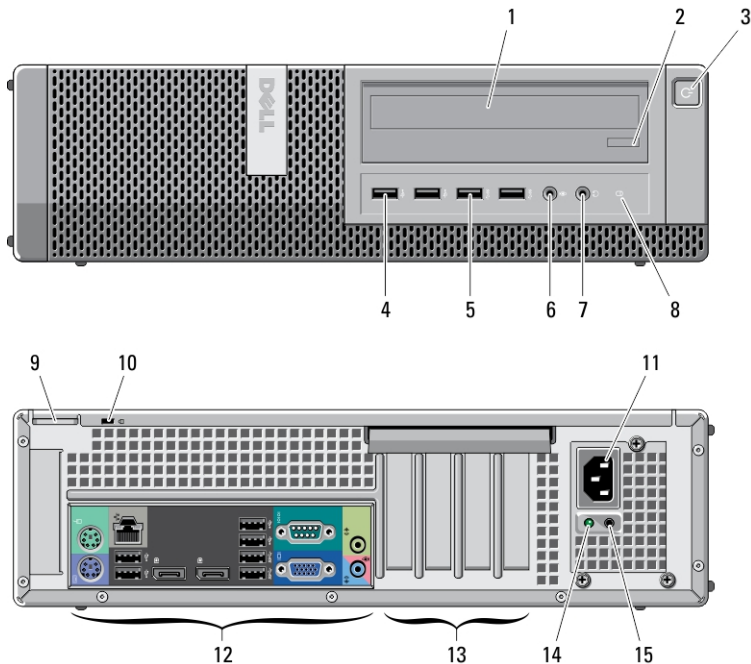


09JY5MA00

Model Resmi: D05D, D09M, D03S, D01U
Tipe Resmi: D05D002, D09M003, D03S002,
D01U003
2011 - 12

- | | |
|--------------------------------|-------------------------|
| 11. tombol diagnosis catu daya | 15. slot kabel keamanan |
| 12. konektor daya | 16. ring gembok |
| 13. konektor panel belakang | |
| 14. slot kartu ekspansi (4) | |

Desktop — Tampilan Depan dan Belakang

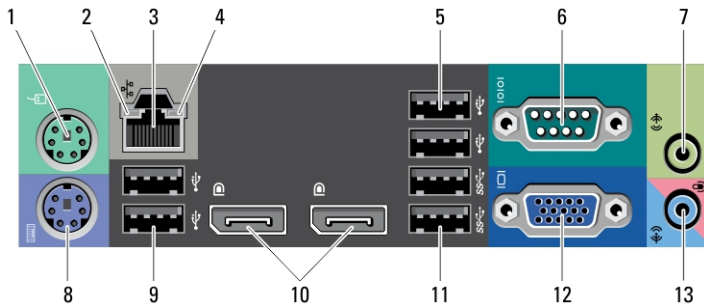


Angka 2. Tampilan Depan dan Belakang Desktop

- | | |
|-------------------------------|-------------------------------|
| 1. drive optik | 8. lampu aktivitas drive |
| 2. tombol pelepas drive optik | 9. ring gembok |
| 3. tombol daya, lampu daya | 10. slot kabel keamanan |
| 4. konektor USB 2.0 (2) | 11. konektor daya |
| 5. konektor USB 3.0 (2) | 12. konektor panel belakang |
| 6. konektor mikrofon | 13. slot kartu ekspansi (4) |
| 7. konektor headphone | 14. lampu diagnosis catu daya |

15. tombol diagnosis catu daya

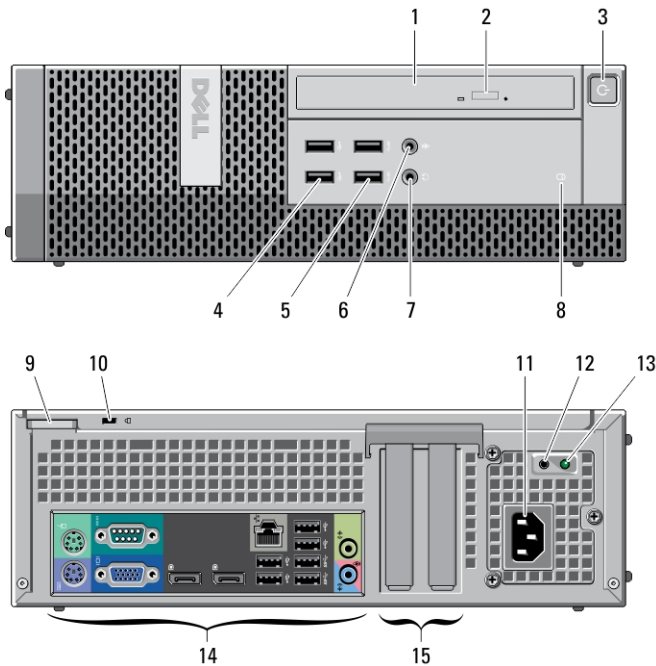
Mini-Tower dan Desktop — Tampilan Panel Belakang



Angka 3. Tampilan Panel Belakang Mini-Tower dan Desktop

- | | |
|-----------------------------------|-------------------------------------|
| 1. konektor mouse | 8. konektor keyboard |
| 2. lampu integritas link jaringan | 9. konektor USB 2.0 (2) |
| 3. konektor jaringan | 10. konektor DisplayPort (2) |
| 4. lampu aktivitas jaringan | 11. konektor USB 3.0 (2) |
| 5. konektor USB 2.0 (2) | 12. konektor VGA |
| 6. konektor serial | 13. konektor saluran input/mikrofon |
| 7. konektor saluran output | |

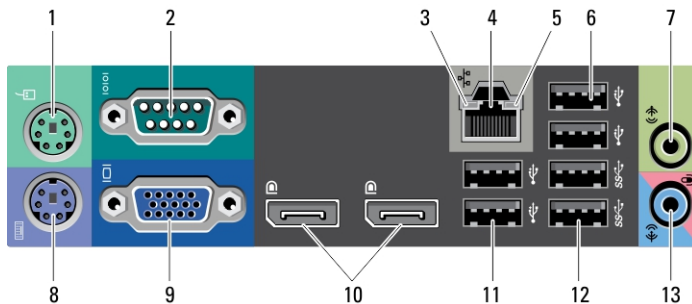
Small Form Factor — Tampilan Depan dan Belakang



Angka 4. Tampilan Depan dan Belakang Small Form Factor

- | | |
|-------------------------------|--------------------------------|
| 1. drive optik | 9. ring gembok |
| 2. tombol pelepas drive optik | 10. slot kabel keamanan |
| 3. tombol daya, lampu daya | 11. konektor daya |
| 4. konektor USB 2.0 (2) | 12. tombol diagnosis catu daya |
| 5. konektor USB 3.0 (2) | 13. lampu diagnosis catu daya |
| 6. konektor mikrofon | 14. konektor panel belakang |
| 7. konektor headphone | 15. slot kartu ekspansi (2) |
| 8. lampu aktivitas drive | |

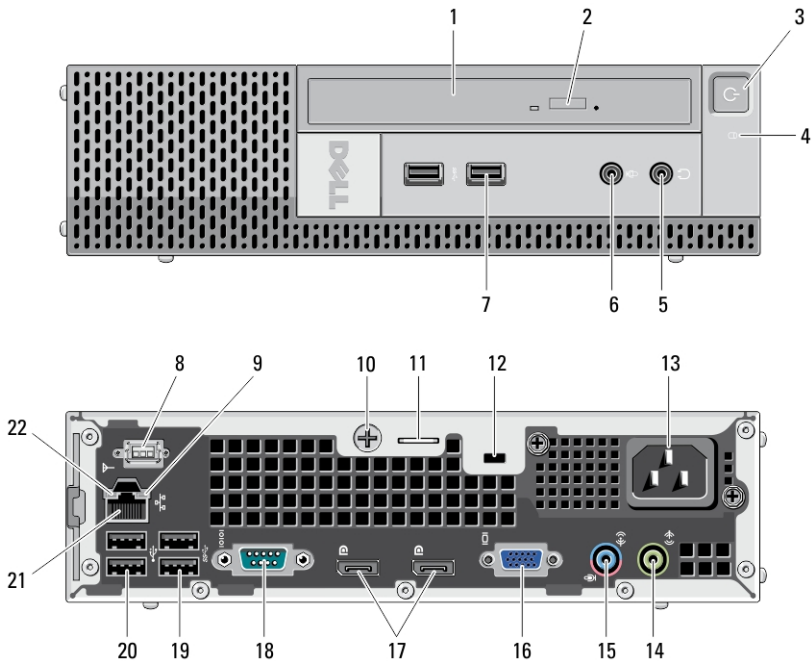
Small Form Factor — Tampilan Panel Belakang



Angka 5. Tampilan Panel Belakang Small Form Factor

- | | |
|-----------------------------|-------------------------------------|
| 1. konektor mouse | 8. konektor keyboard |
| 2. konektor serial | 9. konektor VGA |
| 3. lampu integritas link | 10. konektor DisplayPort (2) |
| 4. konektor jaringan | 11. konektor USB 2.0 (2) |
| 5. lampu aktivitas jaringan | 12. konektor USB 3.0 (2) |
| 6. konektor USB 2.0 (2) | 13. konektor saluran input/mikrofon |
| 7. konektor saluran output | |


Ultra Small Form Factor — Tampilan Depan dan Belakang




Angka 6. Tampilan Depan dan Belakang Ultra Small Form Factor

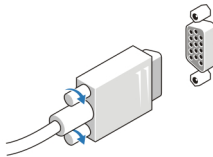
- | | |
|-------------------------------|-------------------------------------|
| 1. drive optik | 13. konektor daya |
| 2. tombol pelepas drive optik | 14. konektor saluran output |
| 3. tombol daya, lampu daya | 15. konektor saluran input/mikrofon |
| 4. lampu aktivitas drive | 16. konektor VGA |
| 5. konektor headphone | 17. konektor DisplayPort (2) |
| 6. konektor mikrofon | 18. konektor serial |
| 7. konektor USB 3.0 (2) | 19. konektor USB 3.0 (2) |
| 8. antena Wi-Fi (opsional) | 20. konektor USB 2.0 (2) |
| 9. lampu aktivitas jaringan | 21. konektor jaringan |
| 10. sekrup penahan | 22. lampu integritas link |
| 11. ring gembok | |
| 12. slot kabel keamanan | |

Pemasangan Cepat

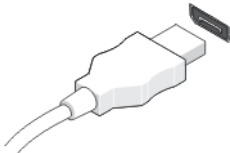
 **PERINGATAN:** Sebelum Anda memulai salah satu prosedur dalam bagian ini, bacalah informasi keselamatan yang dikirim bersama komputer Anda. Untuk informasi praktik terbaik lainnya, lihat www.dell.com/regulatory_compliance.

 **CATATAN:** Beberapa peralatan kemungkinan tidak tersedia jika Anda belum memesannya.

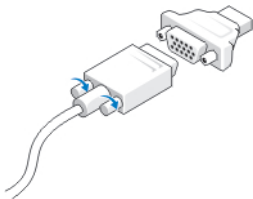
1. Sambungkan monitor hanya dengan salah satu kabel berikut:



Angka 7. Adaptor VGA



Angka 8. Kabel DisplayPort



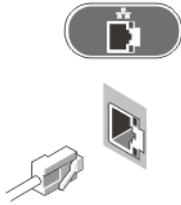
Angka 9. Adaptor VGA Ke DisplayPort

2. Sambungkan keyboard atau mouse USB (opsional).



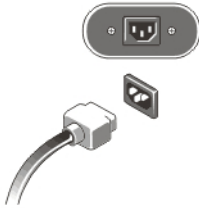
Angka 10. Sambungan USB

3. Sambungkan kabel jaringan (opsional).



Angka 11. Sambungan Jaringan

4. Sambungkan kabel daya.




Angka 12. Menyambungkan Daya

5. Tekan tombol daya di monitor dan komputer.




Angka 13. Menghidupkan Daya

Spesifikasi

-  **CATATAN:** Penawaran mungkin berbeda-beda di setiap negara. Spesifikasi berikut adalah yang hanya diwajibkan oleh hukum untuk dikirim bersama komputer Anda. Untuk informasi lebih lanjut tentang konfigurasi komputer Anda, klik **Start (Mulai)** → **Help and Support (Bantuan dan Dukungan)** dan pilih opsi untuk melihat informasi tentang komputer Anda.

Daya	Mini-Tower	Desktop	Small Form Factor	Ultra Small Form Factor
Tegangan	100 VAC hingga 240 VAC			
Baterai sel koin	Sel koin lithium 3 V CR2032			
Watt	275 W	250 W	240 W	200 W
Penghilangan panas maksimum	938,30 BTU/jam	853,00 BTU/jam	818,89 BTU/jam	682,40 BTU/jam

 **CATATAN:** Penghilangan panas dihitung menggunakan arus watt catu daya.

Fisik	Mini-Tower	Desktop	Small Form Factor	Ultra Small Form Factor
Panjang	360 mm (14,17 inci)	360 mm (14,17 inci)	290 mm (11,42 inci)	237 mm (9,33 inci)
Lebar	175 mm (6,89 inci)	102 mm (4,02 inci)	93 mm (3,66 inci)	65 mm (2,56 inci)
Tinggi	417 mm (16,42 inci)	410 mm (16,14 inci)	312 mm (12,28 inci)	240 mm (9,44 inci)
Berat (minimum)	9,40 kg (20,72 lb)	7,90 kg (17,42 lb)	6,00 kg (13,22 lb)	3,30 kg (7,28 lb)

Lingkungan

Suhu Pengoperasian: 10 °C hingga 35 °C (50 °F hingga 95 °F)

Memperoleh Lebih Banyak Informasi dan Sumber-Sumber

Lihat dokumen keamanan dan peraturan yang dikirimkan bersama komputer Anda dan situs peraturan di www.dell.com/regulatory_compliance untuk informasi lebih lengkap mengenai

- Praktik-praktik keamanan terbaik
- Sertifikasi peraturan
- Ergonomi

Lihat www.dell.com untuk memperoleh informasi lebih lanjut tentang:

- Jaminan
- Persyaratan dan Kondisi (A.S. saja)
- Kesepakatan Lisensi Pengguna Akhir

Informasi lebih lanjut tentang produk Anda tersedia di support.dell.com/manuals.

Informasi dalam publikasi ini dapat berubah tanpa pemberitahuan.

© 2012 Dell Inc. Semua hak dilindungi undang-undang.

Dilarang memperbanyak material ini dalam bentuk apa pun tanpa izin tertulis dari Dell Inc.

Merek dagang yang digunakan dalam teks ini: Dell™, logo DELL, Dell Precision™, Precision ON™, ExpressCharge™, Latitude™, Latitude ON™, OptiPlex™, Vostro™, and Wi-Fi Catcher™ adalah merek dagang dari Dell Inc. Intel®, Pentium®, Xeon®, Core™, Atom™, Centrino®, dan Celeron® adalah merek dagang terdaftar atau merek dagang Intel Corporation di AS, dan negara-negara lain. AMD® adalah merek terdaftar dan AMD Opteron™, AMD Phenom™, AMD Sempron™, AMD Athlon™, ATI Radeon™, dan ATI FirePro™ adalah merek dagang dari Advanced Micro Devices, Inc. Microsoft®, Windows®, MS-DOS®, Windows Vista®, tombol mulai Windows Vista, dan Office Outlook® adalah merek dagang atau merek dagang terdaftar dari Microsoft Corporation di Amerika Serikat dan/atau negara-negara lain. Blu-ray Disc™ adalah merek dagang yang dimiliki oleh Blu-ray Disc Association (BDA) dan dilisensikan untuk digunakan pada disk dan pemutar. Huruf merek Bluetooth® adalah merek dagang terdaftar dan dimiliki oleh Bluetooth® SIG, Inc. dan penggunaan apa pun oleh merek tersebut oleh Dell Inc. adalah di bawah lisensi. Wi-Fi® adalah merek dagang terdaftar dari Wireless Ethernet Compatibility Alliance, Inc.

Merek dagang dan nama dagang lainnya dapat digunakan dalam publikasi ini untuk merujuk pada entitas yang mengklaim merek dan nama produk-produknya, Dell Inc. menyanggah setiap minat kepemilikan dalam merek dan nama dagang selain daripada merek dan nama dagang miliknya sendiri.